



MORGEN IS 1 KEER SLAPEN in de klas

Lessuggesties om rond deze voorstelling
aan de slag te gaan in de kleuterklas

voor de voorstelling

Fijn dat je met je klas naar MORGEN IS 1 KEER SLAPEN komt kijken!

Voor sommige kleuters zal dit het eerste theaterbezoek zijn. Ze kennen de codes van het theater nog niet. Alles is nieuw en spannend.

Daarom is het goed om hier even bij stil te staan

Laat jullie verder verrassen door wat komen gaat.
Veel plezier met MORGEN IS 1 KEER SLAPEN!



Waar gaan we heen?
Wat is theater?



Hoe gaan we ernaar toe?



Bij de start van de
voorstelling wordt het even
donker in de zaal. Dit
betekent dat het gaat
beginnen.



Er zullen in het theater
kinderen uit andere klassen
of scholen zijn.



Tijdens de voorstelling kijken
en luisteren we naar wat er
op het podium gebeurt.



Na de voorstelling geven we
applaus om de acteurs te
laten weten dat we het
goed of leuk vonden.



na de voorstelling

Het is fijn en voor de kleuters ook nodig om na de voorstelling nog even stil te staan bij wat ze gezien en gehoord hebben.

We geven graag enkele suggesties om in de klas rond MORGEN IS 1 KEER SLAPEN te praten, verbeelden, ontdekken en uit te pluizen.



Kleine boekjes

De kleuters kregen na de voorstelling een klein boekje cadeau.

Hierin staan foto's van de voorstelling.

Het boekje dient om samen in de klas, maar zeker ook thuis opnieuw en opnieuw en... in te bladeren en samen te praten over wat de kinderen in de theaterzaal hoorden, zagen, beleefden en voelden.

je kleuter ging
met de klas
naar theater!

Ouderblaadjes

Er is ook een digitaal ouderblaadje beschikbaar. Dat kunnen jullie naar aanleiding van jullie uitstap naar het theater aan de ouders bezorgen. Hierop staat welke voorstelling hun kleuter met de klas zag, waar die over ging en hoe ze met hun kleuter hier even kunnen over praten thuis.



Prentenboek

Er is ook een prachtig prentenboek in de maak van deze voorstelling. Het verschijnt in het voorjaar van 2025. Wil je graag een exemplaar voor in je klas? Klik op de foto om een exemplaar te bestellen.



het verhaal

Wat hebben we gezien?

Overloop het verhaal van MORGEN IS 1 KEER SLAPEN aan de hand van de scènefoto's.

Je vindt de foto's op www.kleindrama.be

Ze staan ook in de kleine boekjes die jullie mee kregen.

niet op voorhand verklappen aan de kleuters a.u.b.



Een groot cadeau.
En een meisje.



Het cadeau is voor het
meisje.
Morgen wordt ze 4.
Ze is nieuwsgierig. Wat zit
erin?



Mama,
wanneer is morgen?



Het meisje
droomt
van het cadeau...



Papa,
ik denk dat ik nu jarig ben!



Het meisje slaapt...
of toch niet?



Vandaag is morgen!
Morgen is vandaag!
Het meisje is jarig!



Het meisje geeft een
cadeau.
Voor wie?
En wat zit erin?



wanneer is morgen?

Wanneer is morgen? Tijd, wat is tijd?
Vandaag, morgen, bijna... Is dat nu? of... nu? of... nu?
dag en nacht, licht en donker... en..... de sterren!



Sterrenhemel

een kartonnen doos en
kerslichtjes vormen samen
de mooiste sterrenhemel



Sterren in een pot

Verduister de klas, zet één of
meerdere glazen potten in de
klas en vertel verhalen of lees
een boek voor.



glitters of sterren?

een lichtbak of overhead
projector en glitters...
eindelooze magie.



Sterrenhemel 2

Met een vergiet en een
zaklamp wordt het kale
plafond in de klas in geen
tijd een mooie
sterrenhemel.



Kan je tijd zien?

Pas jij nog in al je kleren en
schoenen
Orden de kleertjes aan de
wasdraad van klein naar
groot



Schaduwkijken

Teken rondom de
schaduw. Doe dit
verschillende keren per dag.
Blijven schaduw steeds
op dezelfde plek?



een wereld van papier

In het stuk speelt het meisje 'poppenkast' met papieren figuren.

Ze creëert haar eigen papieren wereld.



Pop up!

Maak van een kindertekening een vrolijke, mooie pop up - kaart!



Papieren theatertje

Een theatertje van een doos en met (zelf getekende) figuurtjes op een stokje.

Laat het verhaal beginnen!



Sensorisch spel met papier

Een bak met papiersnippers in alle kleuren en maten... niet alleen leuk om te voelen... zo'n bak vol snippers kan ook alles worden: een zee, een salade,



Maak je wereld

Plastificeer papieren figuren. Laat de kleuters eindeloos landschappen creëren door de papieren figuurtjes in de plank te schuiven.



knippen en plakken

Kleur, knip en lijm met de hele klas aan jullie eigen papieren landschap.



Papier stapelen

Ook met abstracte vormen kan je de mooiste dingen maken.



wachten en raden

Het meisje wil weten wat er in het cadeau zit. Maar het mag nog niet open. Ze moet wachten. Dus raadt en fantaseert ze over wat erin zou zitten...



Wat zit er in?

Ben jij ook altijd benieuwd naar wat er in cadeautjes zit? Wat doe je dan? Kan je eraf blijven? Kan je wachten? Of... ga je toch stiekem voelen, en schudden, en knijpen, luisteren of piepen... en raden?



Wachten...

Wie wacht graag?
Wie vindt wachten leuk?
Niemand?
Waarom niet?

En hoe kunnen we wachten leuker maken?



Wachtdoosjes

Voorzie in de klas een reeks 'wachtdoosjes' met daarin allerlei prulletjes (knopen, munten, natuurmateriaal, stofjes, kraaltjes,...). Alleen al het ontdekken van de inhoud, doet de tijd voorbij vliegen!



Nieuwsgierig zijn...

Wat is dat?
Ben je dat alleen als er cadeautjes zijn?
of zijn er nog momenten waarop je nieuwsgierig bent?



Raad het doosje
Maak kijk-, voel - en luisterdozen.
Plaats een voorwerp in elke doos.
Laat de kleuters raden wat er in elke doos zit.



Geef het cadeau door
Verpak iets leuks in veel lagen papier. Geef het cadeau door in de kring. Iedere kleuter mag rustig een stukje papier verwijderen. Een oefening in geduld!



mijn gezin

In de voorstelling verkleedt het meisje zich als papa en mama. En als grote zus zorgt ze als de beste voor haar babyzus.



Verkleeden

Meisjes spelen mama...
Jongens spelen papa...
Meisjes spelen papa...
Jongens spelen mama...
en wie is dan babybroer en babyzus?



Zingen als papa

Hoe zingt papa? En hoe zingt mama? En hoe zingt de baby dan?

Zing samen hetzelfde liedje maar imiteer steeds met je stem papa, mama of baby.



De schoenen van mama

Voorzie schoenen in alle vormen en maten. Niet alleen leuk om mee te paraderen... maar ook goed voor allerlei sorteerspelletjes: van klein naar groot, per kleur, van licht naar donker, ...



Grote broer / zus

Baby's vragen om verzorgd te worden. In slaap gezongen. Getroost ook.



Hoe ziet jouw gezin eruit?

Laat de kleuters hun eigen gezin tekenen / knutselen. Is een gezin voor iedereen hetzelfde? Of is dat voor jou iets anders dan voor mij?



Een gezin kan vanalles zijn

Grijp dit moment aan om het over de vele andere gezinsvormen te hebben dan de 'traditionele twee-ouder gezinnen'.



verjaren

In de voorstelling is het meisje jarig.
Verjaren is fijn! Verjaren is feest!
Verjaren is ein-de-lijk je cadeau mogen opendoen.



Taartjes van spons

Lekker zijn ze niet... helaas...
maar ze zien er wel heerlijk
uit... en ze zijn nooit op!




Voelen en versieren

Wat is er heerlijker dat een
kom met gekleurde rijst en
vormpjes, versiersels...?



Cakejes van klei

Laat de kleuters cakejs
maken van speeldeeg of
plasticine. Versieren kan
met parels, snippers, glitters,
kaarsjes...



Een kroon van krijt

Laat de kleuters zich
uitleven op de speelplaats.
Maak van iedereen een
verjaardagsportret.



Scheerschuim-glazuur

Klieder kladder klets.
Met scheerschuim in de
leukste kleuren maken de
kleuters de mooiste taart!
Proeven en vingers aflikken
wordt afgeraden! ;-)



Doos wordt cadeau

Laat de kleuters een taart
creëren met verf, washi
tape, lint, pompons,
snippers...



Boekentips

Boeken over tijd.
Over groeien, verjaren en groter worden of zijn.



Morgen is 1 keer slapen

Het prentenboek bij de voorstelling.

In de boekhandel vanaf mei 2025.



Vijf minuten

Lekker zijn ze niet... helaas... maar ze zien er wel heerlijk uit... en ze zijn nooit op!



Als tijd voorbij gaat

'De tijd is altijd om ons heen. Al kun je tijd niet zien, toch weten we dat hij er is.



Hoeveel nachtjes tot mijn verjaardag?

Pip denkt op een ochtend dat hij jarig is. Hij springt enthousiast uit zijn bed om Papa wakker te maken. Die vertelt hem dat hij nog drie nachtjes moet wachten.



Een minuut

Wat is tijd? En hoelang duurt een minuut? Het meisje in dit boek ervaart hoe een minuut soms heel kort kan lijken, en soms oneindig lang.



De schoenen van Sara

Een herkenbaar boek over een meisje en een paar veel te kleine schoenen.



Boekentips

Boeken over wachten.




Wacht!

Dit boek laat jou wachten. Je zult gewoon moeten wachten. En de kinderen zullen het geweldig vinden!



De Wachteling

We wachten omdat we er nog niet klaar voor zijn. We wachten omdat de rest van de wereld er nog niet klaar voor is. Sommigen wachten noodgedwongen, omdat ze niet anders kunnen...



En?

Eén voor één komen knuffels de kamer binnen. 'En? Is hij er?' vragen ze allemaal. 'Nee, nog niet,' luidt het antwoord. De knuffels wachten op een heel bijzonder iemand...



Het wachten waard

Een prentenboek vol sfeer over hoe tijd en geduld nodig zijn om iets unieks te laten ontstaan.



Ik kan wachten

'Zaterdag ben ik jarig!' Luuk kijkt trots. 'Nog maar drie nachttjes slapen.' Ik wou dat ik nu al jarig was!' Een boek over geduld.




Nog 100 nachttjes slapen

Wachten op je verjaardag duurt lang. Nog honderd nachttjes? Dan maakt Dorus zelf wel een feestje!

Boekentips

Boeken over gezinnen.

Over grote broer, grote zus, kleine broer, kleine zus.
En is dat nu leuk? Of niet?



In mijn armen

Marcel, de kleine broer van Leon, is geboren. Het kleine bed is precies groot genoeg voor hem. Maar Marcel zal groeien, zegt Mama. Waar moet de baby pinguïn dan blijven? Niet in mijn kamer, denkt Leon.



kleine plus

Nijntje danst door het huis van blijdschap. Ze krijgt een broertje of een zusje! Als kleine Pluis geboren wordt is Nijn er stil van, want ze had niet verwacht dat het zo klein zou zijn.



De nieuwe baby

Een doe-boek om met kinderen te praten over een nieuw baby en wat ze kunnen verwachten als die er eindelijk is.



Knofje krijgt een zusje

Tien verhaaltjes over de kleuter Knofje die net een zusje heeft gekregen. Voorlezen vanaf ca. 3 jaar.



Allemaal gezinnen

Hoe zien gezinnen eruit? Hoe ziet jouw gezin eruit? En hoe veranderen gezinnen?



Zot konijn

Een speels prentenboek over de reacties van een grote zus op een nieuwe baby, vanaf 3 jaar.



Boekentips

Boeken over dozen, klein en groot.
Over raden en fantaseren.

Over een wereld van papier.



Grote doos kleine doos

Lekker zijn ze niet... helaas...
maar ze zien er wel heerlijk
uit... en ze zijn nooit op!



Dit is geen doos

Wat is er heerlijker dat een
kom met gekleurde rijst en
vormpjes, versiersels...?



Een cadeau voor iedereen

Laat de kleuters cakejs
maken van speeldeeg of
plasticine. Versieren kan
met parels, snippers, glitters,
kaarsjes...



Een zee van papier

Laat de kleuters zich
uitleven op de speelplaats.
Maak van iedereen een
verjaardagsportret.



Het kleine theater van Rebecca

Klieder kladder klets.
Met scheerschuim in de
leukste kleuren maken de
kleuters de mooiste taart!
Proeven en vingers aflikken
wordt afgeraden! ;-)



Propje

Laat de kleuters een taart
creëren met verf, washi
tape, lint, pompons,
snippers...



Credits

wie maakte de voorstelling?

tekst en regie

spel

muziek

kostuums

tekenwerk

decor

licht

advies poppenspel

productie

techniek

foto's

lessuggesties

Katrien De Bruycker en Raf Walschaerts

Elena Peeters

Helder Deploige

Nushi Lambreva

Miep Embrechts

Erwin Van de Put

Koen Bellens

Joost Van den Branden

Fien Neyt

Bart De Koster en Bert De Meulenaere

Olympe Tits

Katrien De Bruycker

